

w wellion®

Ihre ÖSTERREICHISCHE Gesundheitsmarke

**RICHTIG
BLUTZUCKER
MESSEN**



THE MEDICAL SERVICES COMPANY



- GROSSE ZAHLEN
- MAHLZEITEN-MARKER
- EINFACHE HANDHABUNG

Richtige Aufbewahrung des Gerätes

- Lagertemperatur beachten
- Betriebstemperatur beachten

Wenn die Umgebungstemperatur außerhalb der Betriebstemperatur des Messgerätes liegt, müssen Sie warten, bis die Betriebstemperatur erreicht ist (ca. 30 Minuten).

1. Vorbereitung

- Messgerät und Teststreifen **VOR** der Blutprobengewinnung vorbereiten



2. Sauberkeit

- Hände gründlich waschen und abtrocknen
- Saubere und trockene Punktionsstelle verwenden



3. Stechhilfe vorbereiten

- Verstellbare Kappe abschrauben



wellion[®]
LUNA*trio*

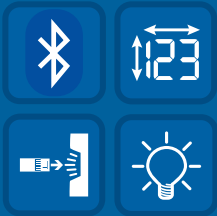


GLU,
CHOL
& UA

- AUSWURFTASTE
- KEIN KODIEREN (GLUKOSEMESSUNG)
- ZUSATZFUNKTIONEN:
CHOLESTERIN- UND
HARNSÄURE
MESSUNG




THE MEDICAL SERVICES COMPANY



- BLUETOOTH-FUNKTION
- BELEUCHTETER TESTSTREIFEN EINSCHUB
- GROSSE ZAHLEN
- HINTERGRUND-BELEUCHTUNG

- Lanzette einführen
- Schutzkappe der Lanzette abdrehen



- Verstellbare Kappe wieder aufschrauben
- Stechtiefe einstellen (1 = am wenigsten tief, 10 = am tiefsten)




- Hintere Kappe zurückziehen, bis ein Klicken zu hören ist
- Auslöseknopf ist nun rot



4. Teststreifen vorbereiten

- **Ablaufdatum** auf Teststreifendose beachten
- **Lagertemperatur** beachten
- Teststreifendose nach Streifenentnahme **SOFORT** schließen
- **KEINE** feuchten, beschädigten oder abgelaufenen Teststreifen verwenden
- Teststreifen **NICHT** mit nassen oder schmutzigen Händen berühren
- Teststreifenende für Blutprobe **NICHT** berühren



Ablaufdatum



Lager-
temperatur



NO
CODE

1123



- **KEIN KODIEREN**
- **ZUSATZFUNKTION:
KETONMESSUNG**
- **BELEUCHTETER
TESTSTREIFEN-
EINSCHUB**



THE MEDICAL SERVICES COMPANY

wellion® 1SHOT



**TURBO-
ENERGIESPENDER
MIT GESCHMACK**



THE MEDICAL SERVICES COMPANY

5. Teststreifen einführen

- Teststreifen einführen
- Teststreifenende für Blutprobe **NICHT** berühren



6. Blutgewinnung

- Stechhilfe an die gewünschte Punktionsstelle pressen
- Auslöseknopf drücken, um zu stechen



7. Messung durchführen

- Teststreifenspitze in den Blutstropfen eintauchen
- Blutstropfen wird automatisch aufgesaugt
- Teststreifenspitze in den Blutstropfen halten, bis ein Piepton zu hören ist
- Piepton = genügend Blut für die Messung vorhanden
- Ergebnis erscheint nach einem 6-Sekunden-Countdown
- Gebrauchten Teststreifen entfernen und ordnungsgemäß entsorgen



wwellion®
WAVE

*Blutdruckmessgerät
für das Handgelenk*



wwellion®
WAVE*plus*

*Blutdruckmessgerät
für den Oberarm*



MED TRUST

THE MEDICAL SERVICES COMPANY



NO
CODE

123

- KEIN KODIEREN
- KLEIN UND HANDLICH
- GROSSE ZAHLEN

8. Ergebnis interpretieren

- Idealbereich des Blutzuckerwerts für Erwachsene ohne Diabetes:
 - weniger als 100 mg/dl (5,6 mmol/l) vor dem Essen
 - weniger als 140 mg/dl (7,8 mmol/l) nach dem Essen⁽¹⁾
- Sprechen Sie mit Ihrem betreuenden Arzt und dem medizinischen Fachpersonal über einen für Sie geeigneten Zielbereich.
- „HI“: Der Blutzuckerwert könnte höher als 600 mg/dl (33,3 mmol/l) sein.
- „LO“: Der Blutzuckerwert könnte niedriger als 20 mg/dl (1,1 mmol/l) sein.
- Wiederholen Sie die Messung an der Fingerbeere. Erhalten Sie dasselbe Ergebnis noch einmal, ziehen Sie Ihren betreuenden Arzt oder medizinisches Fachpersonal zurate.

Referenz:

(1) American Diabetes Association Position Statement: Standards of Medical Care in Diabetes, 2010. Diabetes Care, 2010, 33 (Suppl. 1): 11–61.

9. Pflege und Lagerung des Messgerätes

- Bei Verunreinigung des Messgeräts verwenden Sie ein feuchtes (KEIN NASSES), fusselfreies Tuch mit einer milden Reinigungslösung.
- Achten Sie darauf, dass kein Wasser in das Messgerät eindringt. Tauchen Sie das Messgerät niemals unter Wasser und halten Sie es niemals unter fließendes Wasser.
- Verwenden Sie keine Glas- oder Haushaltsreiniger für das Messgerät.
- Versuchen Sie nicht, die Öffnung für die Teststreifen zu reinigen.
- Behandeln Sie das Messgerät sorgfältig – wenn schwere Erschütterungen (z. B. beim Herunterfallen des Messgeräts) auftreten, könnte die Elektronik beschädigt werden.
- Betriebstemperatur des Messgerätes und des Teststreifens beachten.
- Vermeiden Sie es, das Messgerät an extrem heißen oder kalten Orten aufzubewahren (z. B. nahe einer Heizquelle oder in einem extrem heißen bzw. kalten Auto).
- Vermeiden Sie es, das Messgerät oder die Teststreifen an Orten mit hoher Luftfeuchtigkeit zu lagern oder zu benutzen (z. B. im Badezimmer oder in der Küche).
- Verschließen Sie den Deckel der Teststreifendose immer unmittelbar nach der Entnahme eines Teststreifens und vergewissern Sie sich, dass er fest geschlossen ist.
- Zerlegen Sie das Messgerät nicht in seine Einzelteile. Dadurch würde die Garantie erlöschen. Bei technischen Problemen oder Fragen wenden Sie sich an Ihren autorisierten Fachhändler um Unterstützung.

wwellion®
Skin Care Cream



• **MIT 10% UREA
FÜR BESONDERS
INTENSIVE PFLEGE**

• **SCHUTZ GEGEN
TROCKENE HAUT**



THE MEDICAL SERVICES COMPANY

Ihre Wellion Club Vorteile - auf einen Blick

Wir sind gerne für Sie da

1 x pro Jahr kostenlose Ersatzbatterien für Ihr Wellion Blutzuckermessgerät

Gratis Wellion Blutzucker-Tagebuch

Wir freuen uns auf Ihre Anliegen, bei Fragen zu unseren Produkten & Services rufen Sie uns gerne an
02626 / 64 190

1 Wellion Blutzuckermessgerät inkl. 10 Blutzucker-Teststreifen bei Anmeldung zum Wellion CLUB

GRATIS
Blutzucker-
messgerät

Wellion Blutzucker-Teststreifen direkt bei uns zum Mitgliederpreis um nur 19,95 €

(im Onlineshop wellion.at, telefonisch oder per Email)



**Persönliche
Beratung &
kostenloser
Service**

**Wellion
Teststreifen
zum
Mitglieder-
Preis**

 **wellion**
Club

Rund um die Uhr

Volle Auswahl und Information auf wellion.at

- Angebote im Onlineshop
- Produktvideos
- Download Ratgeber / Handbücher
- informative Gesundheits-Beiträge
- Wellion Newsletter
- Wellion Club

**Onlineshop
wellion.at**

**Wellion
Treue-
geschenke**

Wir sagen Danke

Holen Sie sich regelmäßig ein Wellion Geschenk - wählen Sie Ihren Favoriten:
FRIGO L Kühltasche,
Pflegecreme, ORANGE, GOLD,
DIABASIC, ZIMT plus, CHOLEX,
FERRUM, VITAMIN D3,
the wellness co. MOBILE GEL

*Schicken Sie uns 8 Stk Wellion Papier-Teststreifendeckel (Wellion CALLA / LUNA / GALILEO / NEWTON Papier-Deckel der 50 Stk-Pkg mit LOT-Nr. & Datum) mit Ihrer Adresse und Ihrem Wunschgeschenk

**Ihre Gesundheit ist
unser Anliegen!**

im praktischen
Kartenformat als
internationaler
Diabetesausweis





**Jetzt GRATIS Mitglied werden &
viele interessante Vorteile nutzen!**

Online anmelden unter

www.wellion.at/wellion-club

oder Anmeldekarte ausfüllen und an MED TRUST senden.

Persönliche Beratung & kostenloser Service

**Wir freuen uns auf Ihre Anliegen.
Bei Fragen zu unseren Produkten &
Services rufen Sie uns gerne an**

02626 / 64 190

Wir sind gerne für Sie da

Wellion CLUB Anmeldung

O JA, ich möchte Mitglied im Wellion CLUB werden und viele CLUB-Vorteile in Anspruch nehmen. Bitte senden Sie mir GRATIS mein Wellion Wunschnessgerät als Willkommensgeschenk zu. (Bitte auf der Rückseite gewünschtes Gerät ankreuzen und Karte vollständig und leserlich ausfüllen!)

Vorname _____

Nachname _____

Straße _____

PLZ / Ort _____

E-Mail _____

Geb.-Datum _____

Ich willige ein, dass die MED TRUST Handelsges.m.b.H., Gewerbepark 10, 7221 Marz, in der Folge als „MED TRUST“ bezeichnet, meine oben angegebenen personenbezogenen Daten zum Zweck der Registrierung im Wellion CLUB und der Abwicklung der damit verbundenen Serviceleistungen, nämlich Die Abwicklung der Zusendungen, der Bestellung und Lieferung des Wunschnessgerätes, der Zusendungen der Wellion Journals sowie der Zusendung von Serviceunterlagen, zur Verfügung des Wellion Clubs, für die Verarbeitung zu Servicezwecken, der Zuordnung des Wellion Journals und Produkte der MED TRUST per E-Mail und Post, verarbeitet. Diese Einwilligung kann ich jederzeit, kostenfrei und ohne Angabe von Gründen mittels E-Mail an office@medtrust.at oder mittels Brief an MED TRUST, Gewerbepark 10, 7221 Marz, widerrufen. WEL143AT-2023-11

Datum/Unterschrift _____



Bitte freimachen,
falls Briefmarke
zur Hand



Tel.: (+43) 02626 / 64 190
Fax: (+43) 02626 / 64 190 - 77
DVR-Nummer: 0935859
E-Mail: office@medtrust.at

Antwortsendung

**MED TRUST Handelsges.m.b.H.
Gewerbepark 10
7221 Marz**

wellion[®] Club

Gleich online anmelden unter
www.wellion.at/wellion-club

Wählen Sie Ihr GRATIS Wellion Messgeräte-Set
(Inklusive 10 Blutzuckerteststreifen) als Willkommensgeschenk.
Informationen zu den Wellion Messgeräten finden Sie
auf www.wellion.at

Wunschgerät bitte ankreuzen:



Ihr Vorteil. Unser Service.



Ihre ÖSTERREICHISCHE
Gesundheitsmarke

Wir sind gerne für Sie da.

02626 / 64 190
office@medtrust.at
www.wellion.at

Persönliche Betreuung ist
unsere Stärke - seit über 25 Jahren.

Profitieren Sie von den vielen
kostenlosen Wellion CLUB Vorteilen.
www.wellion.at/wellion-club

